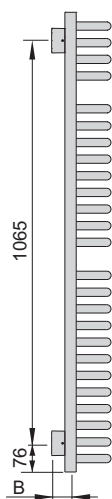
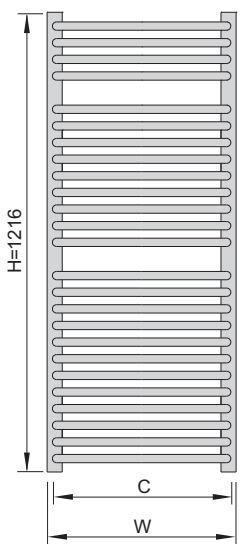


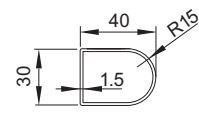
Kod produktu	Szerokość [mm]	Wysokość [mm]	Głębokość [mm]	Rozstaw przyłączy [mm]	Odległość przyłączy od ściany [mm]	Rozstaw uchwytyów [mm]	Powierzchnia grzewcza [m <sup>2</sup> ]	Masa [kg]	Pojemność [dm <sup>3</sup> ]	Moc dla ΔT=50K (75/65/20 °C) [W]	Moc dla ΔT=46K (75/65/24 °C) [W]	Moc dla ΔT=30K (55/45/20 °C) [W]	Maksymalna moc grzałki elektrycznej [W]
	W	H	D	C	B	A							
A0003000776014010000	300	776	157	250	50	250	0,59	6,4	3,1	311	282	169	300
A0003001216014010000	300	1216	157	250	50	250	0,92	9,7	4,9	479	433	258	300
A0004000776014010000	400	776	157	350	50	350	0,69	7,4	3,6	384	348	208	300
A0004001216014010000	400	1216	157	350	50	350	1,08	11,2	5,7	591	534	319	600
A0005000380014010000	500	380	157	450	50	450	0,40	4,4	2,0	232	210	127	-
A0005000776014010000	500	776	157	450	50	450	0,81	8,4	4,1	452	409	245	300
A0005000996014010000	500	996	157	450	50	450	1,01	10,4	5,2	574	519	311	300
A0005001216014010000	500	1216	157	450	50	450	1,26	12,8	6,4	697	630	377	600
A0005001524014010000	500	1524	157	450	50	450	1,52	15,4	5,2	871	787	470	600
A0005001744014010000	500	1744	152	450	45	450	1,81	18,1	9,2	999	900	536	900
A0006000380014010000	600	380	157	550	50	550	0,46	4,9	2,3	265	240	145	-
A0006000776014010000	600	776	157	550	50	550	0,92	9,4	4,6	517	468	280	300
A0006000996014010000	600	996	157	550	50	550	1,15	11,7	5,8	656	594	355	600
A0006001216014010000	600	1216	157	550	50	550	1,43	14,4	7,2	797	719	431	600
A0006001524014010000	600	1524	157	550	50	550	1,73	17,3	8,7	996	900	537	900
A0006001744014010000	600	1744	152	550	45	550	2,05	20,4	10,3	1142	1035	615	900

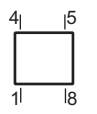


Rury poziome



Kolektory pionowe



Wykończenie i gwarancja:	Nanoceramika (powłoka cyrkonowa) +lakier poliestrowo-epoksydowy; gwarancja 5 lat;
Uchwyty montażowe:	Komplet do montażu naściennego; Uchwyty w kolorze grzejnika
Zawór:	Do odrębnego zamówienia
Grzałka:	Do odrębnego zamówienia
Ciśnienie robocze:	10 barów
Temperatura maksymalna:	120 °C
Przyłącza:	 Gwinty wewn. G1/2 Odpowietrznik G1/2 w komplecie wkręcany do górnego otworu kolektora
Uwagi:	Grzejniki lakierowane w innych kolorach niż biały, mają zmieniony rodzaj uchwyty i głębokość montażową. Rozstaw uchwyty jest ten sam. Nie dotyczy wys. 1744 mm.

