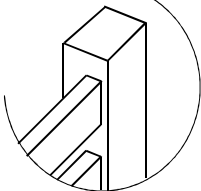


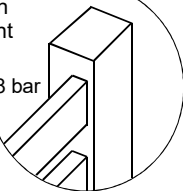
Hiacynt HX

$P_{max}=8$ bar



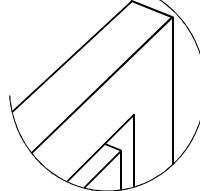
Boston
Hiacynt
Revo

$P_{max}=8$ bar



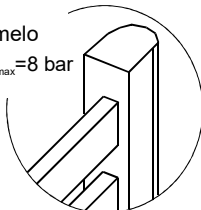
Libra

$P_{max}=10$ bar



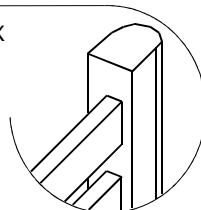
Lamelo

$P_{max}=8$ bar



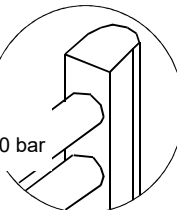
Lamelo LMX

$P_{max}=8$ bar



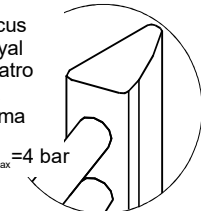
Aster
Dalis
Irys
Uno
Pini

$P_{max}=10$ bar



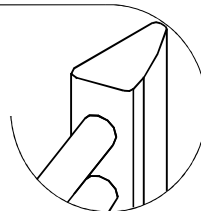
Focus
Royal
Quatro
Elit
Rama

$P_{max}=4$ bar



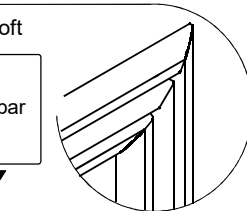
Focus FXB
Capri
Quatro QX
Quatro QB

$P_{max}=4$ bar



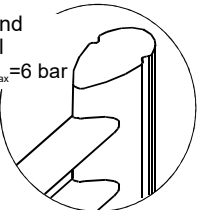
Libra Soft

$P_{max}=4$ bar



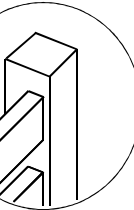
Trend
Trel

$P_{max}=6$ bar



Tales

$P_{max}=8$ bar



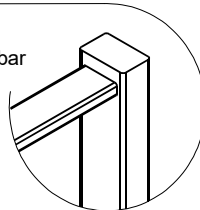
Arrow
Arrow ARX
Loko

$P_{max}=8$ bar



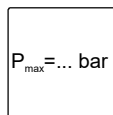
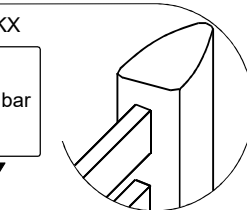
ATUT

$P_{max}=8$ bar



Loko LKX

$P_{max}=8$ bar



zasilanie
inlet
Anschluss

Wskazane tą ikoną grzejniki należy podłączyć do instalacji c.o. zgodnie z zaznaczonymi kierunkami przepływu.

Radiators marked with this icon must be connected to the central heating in accordance with specific flow directions as shown.

Mit dieser Ikone angezeigte Heizkörpern soll man an die Zentralheizung laut markierte Durchflussrichtung anschließen

(CZ) Zapojení radiátoru do systému topení musí být provedeno odborně kvalifikovaným instalatérem.

POZOR: nesmí být překročen maximální provozní tlak. Zašpiněný povrch vyčistíte měkkým navlhčeným bavlněným hadříkem. **POZOR: K čištění nepoužívejte žádné saponáty a chemikálie s bělícím a abrazivním účinkem.**

(DE) Der Heizkörper soll fachgerecht vom Installateur in einem Zentralheizungssystem montiert werden. **ACHTUNG: zulässiger Betriebsdruck darf nicht überschritten werden.** Bei Verschmutzung Badheizkörper mit weichem, sauberem und feuchtem Lappen aus Baumwolle reinigen. **ACHTUNG: Zur Reinigung darf man keine chemischen, sandhaltigen und bleichhaltigen Mittel verwenden.**

(DK) En badeværelsesradiator skal installeres til varmtvandsystemet af en autoriseret vvs-installatør. **Advarsel: Vær opmærksom på at det maksimale tryk ikke må overstiges!** Vask evt. beskidte overflader men en ren fugtig blød bomuldsklud. **Advarsel: Der må ikke anvendes kemiske rensmidler som især indeholder blege -og slibemidler.**

(EE) Radiatori ühendamist küttesüsteemiga võib teha kogemustega lukksepp. **TÄHELEPANU: Töösurve ei tohi olla lubatud suurem!** Määratud pindu võib puhastada pehme, puhta, kergelt niiske puuvillasest riidest lapiga. Pealispindade pesemisel on keelatud kasutada keemilisi aineid ja eriti selliseid, milleste koostises on valgendavaid või abrasiivseid komponente. **Radiaatoreid võib kasutada kinnistes süsteemides.**

(FR) Le sèche-serviettes doit être branché au système de chauffage central eau chaude par un installateur plombier expérimenté. **Attention: ne pas dépasser la pression maximale.** L'appareil doit être nettoyé avec un chiffon en coton doux, légèrement humide. **Attention: n'employer aucun détergent chimique, en particulier un produit blanchissant ou abrasif. Les radiateurs sont destinés à des systèmes de chauffage central fermé**

(GB) Bathroom radiators should be connected to a hot water heating system, by an experienced plumber. **Attention: do not exceed the maximal pressure allowance.** Dirty surfaces should be cleaned with a soft, moistened cotton cloth. **Attention: do not use any chemical detergents, particularly bleachers, and never use abrasives.**

(GR) Το θερμαντικό σώμα μπάνιου πρέπει να εγκατασταθεί στο δίκτυο θέρμανσης από επαγγελματία θερμοδραυλικό. **Προσοχή: μην υπερβείτε την μέγιστη πίεση.** Καθαρίστε τις επιφάνειες με ένα νωπό, καθαρό βαμβακερό πανί. **Προσοχή: μην χρησιμοποιείτε χημικά καθαριστικά υγρά, ιδιαίτερα αυτά που περιέχουν χλωριούχες ή λειαντικές ουσίες. Τα καλοριφέρ μπορούν να εγκατασταθούν σε κλασσικό σύστημα θέρμανσης.**

(HU) Az Ön által vásárolt fürdőszobai radiátort tapasztalt fűtészszereelő segítségével csatlakoztassa központi fűtési rendszeréhez. **Figyelem: ne lépje túl a megengedett legnagyobb üzemi nyomást.** Tisztításhoz használjon puha, tiszta, enyhén nedves törülköződőt. **Figyelem: ne használjon olyan tisztítószereket, melyek fehérítő vagy dörzsölő hatásúak. A radiátorok zárt fűtési rendszerbe köthetők.**

(LT) Vonios radiatoriaus prijungimą prie šildymo sistemos turi atlikti kvalifikuotas montuotojas. **DĖMESIO: neviršyti leistino maksimalaus darbo slėgio!** Vonios radiatoriaus nešvarumus valyti minkštu, švariu, lengvai sudrėkintu medvilniniu skudurėliu. **DĖMESIO: paviršiaus valymui negalima naudoti stiprių cheminių valiklių, ypač turinčių balinančių arba abrazyvinių medžiagų. Šildytuvai skirti naudoti uždaroje sistemoje.**

(LV) Radiatora pieslēgšana centrālās apkures sistēmai ir jāveic pieredzējušam uzstādītājam. **UZMANĪBU! Nepārsniedziet maksimālo darba spiedienu!** Netīra virsma jātīra ar mīkstu, tīru, mazliet mitru kokvilnas lupatiņu. Virsmas mazgāšanai neizmantojiet nekādus ķīmiskos līdzekļus, it īpaši balinātājus vai abrazīvus tīrīšanas līdzekļus. **Radiatori ir paredzēti slēgtajām sistēmām.**

(NL) De radiator dient vakkundig door een installateur in een warmwater verwarmingssysteem gemonteerd te worden. **LET OP: toelaatbare werkdruk mag niet overschreden worden.** Bij vervuiling de badkamerradiator met een schone, zachte vochtige katoenen doek reinigen. **LET OP: voor reiniging mag men geen chemische, zandhoudende en bleekmiddel bevattende middelen gebruiken.**

(PL) Podłączenie grzejnika do instalacji C.O. powinien dokonać doświadczony instalator. **UWAGA: Nie przekraczać maksymalnego ciśnienia roboczego!** Zabrudzenia powierzchni usuwać miękką, czystą, lekko wilgotną, bawełnianą szmatką. **UWAGA: do mycia powierzchni nie używać żadnych środków chemicznych, a w szczególności z zawartością środków wybielających lub z dodatkiem środków ściernych. Grzejniki przeznaczone są do zamkniętych układów centralnego ogrzewania.**

(SE) Ett badrumselement ska vara sammankopplat med varmvattenssystemet av en erfaren rörmokare. **OBS: överskrid inte det maximala trycket.** Smutsiga ytor rengörs med mjuk, ren och lätt fuktig bomullsduk. **OBS: använd inte kemiska rengöringsmedel, speciellt om de innehåller blekningsmedel eller är frätande.**

(SK) Zapojení radiátoru do systému kúrenia musí byť vykonané odbornou kvalifikovaným pracovníkom. **POZOR: nesmie byť prekročený maximálny tlak v systéme.** Zašpinený povrch vyčistíte mäkkou navlhčenou bavlnenou handričkou. **POZOR: K čisteniu nepoužívajte žiadne saponáty a chemikálie s bieliacim a abrazívnym účinkom.**

(RU) Подключение нагревателя к установке центрального отопления должен совершать опытный установщик. **ВНИМАНИЕ: Не превышать максимального рабочего давления!** Загрязнения поверхности удалять мягкой, чистой, немного влажной, хлопчатобумажной тряпкой. Для мытья поверхности не использовать никаких химических средств, а особенно содержащих отбеливающие реагенты или с добавкой абразивов. **Нагреватель предназначен для замкнутых систем.**

